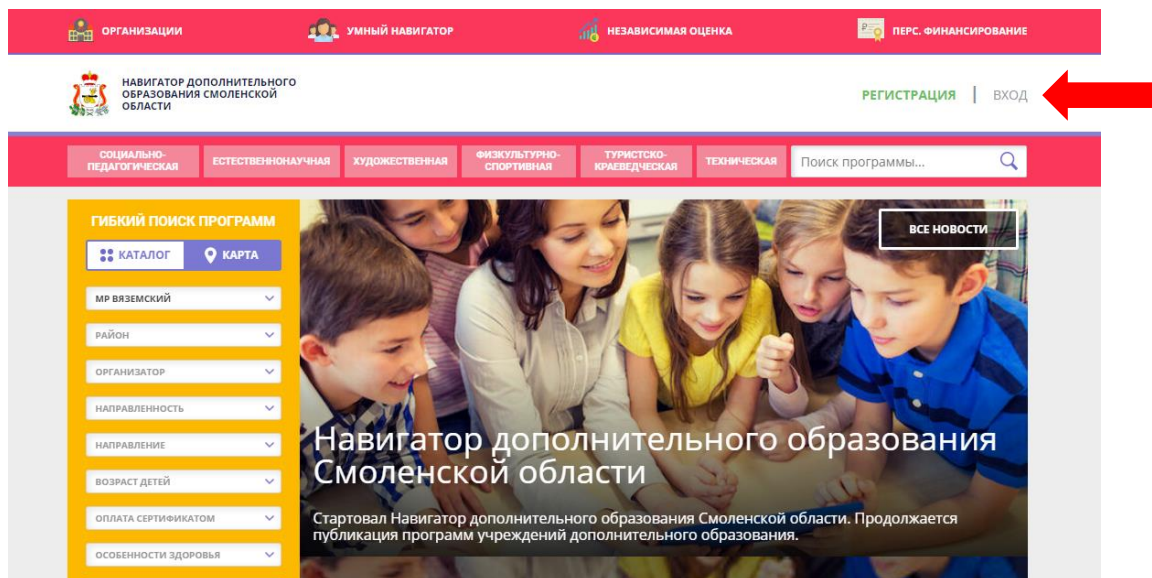
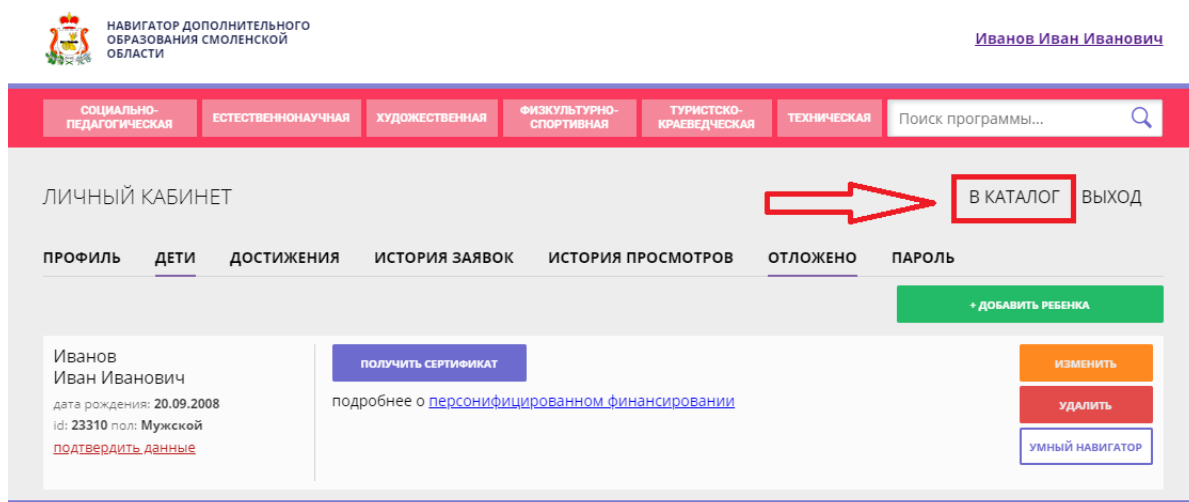


# Инструкция по регистрации и записи ребенка на обучение через информационную систему «Навигатор дополнительного образования детей Смоленской области»

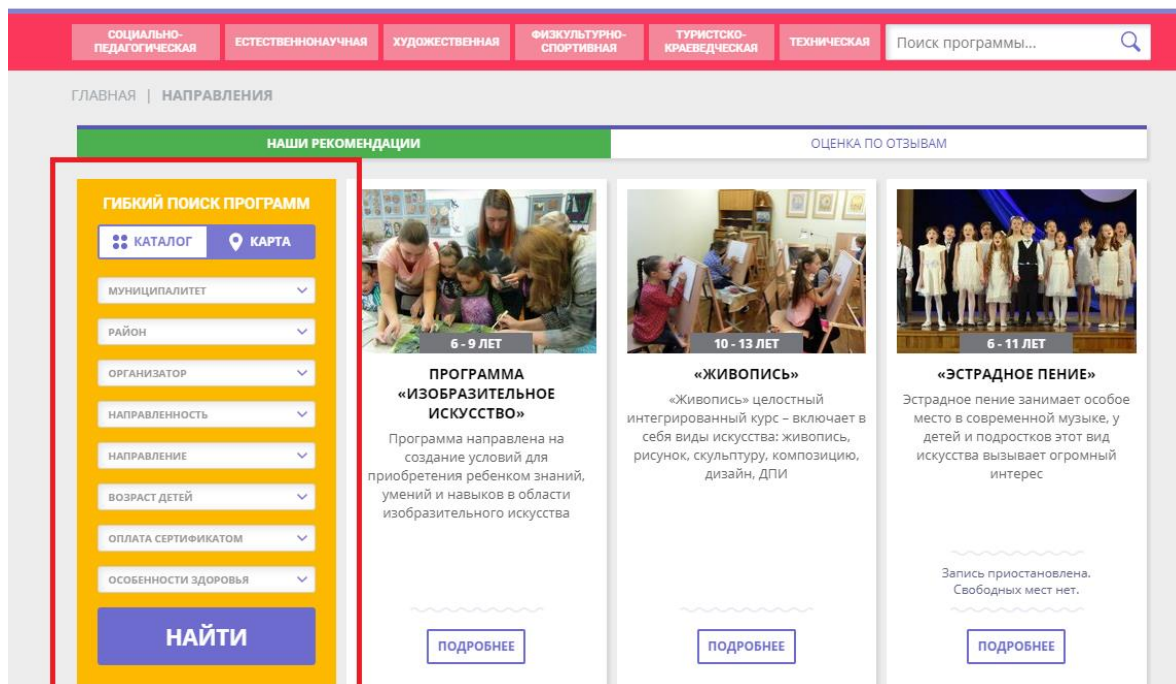
## Шаг 1. Зайти в личный кабинет Навигатора.



## Шаг 2. Переходим из личного кабинета в каталог программ.



**Шаг 3.** Заполняем форму гибкого поиска для подбора программы, соответствующей запросу: выбираем из выпадающих списков муниципалитет, район, организатора, направленность и направление программы, указываем возраст ребенка, оплату сертификатом, особенности здоровья и нажимаем кнопку «Найти». В зависимости от условий подбора программы можно заполнять только определенные графы формы (например, указать только муниципалитет и возраст ребенка, остальные графы оставить пустыми).



The screenshot shows the 'НАВИГАТОР ДОПОЛНИТЕЛЬНОГО ОБРАЗОВАНИЯ СМОЛЕНСКОЙ ОБЛАСТИ' website. At the top, there are navigation tabs for different program categories: СОЦИАЛЬНО-ПЕДАГОГИЧЕСКАЯ, ЕСТЕСТВЕННОНАУЧНАЯ, ХУДОЖЕСТВЕННАЯ, ФИЗИКУЛЬТУРНО-СПОРТИВНАЯ, ТУРИСТСКО-КРАЕВЕДЧЕСКАЯ, and ТЕХНИЧЕСКАЯ. A search bar contains the text 'Поиск программы...'. Below the navigation is a 'НАШИ РЕКОМЕНДАЦИИ' section with a sub-tab 'ОЦЕНКА ПО ОТЗЫВАМ'. On the left, a yellow sidebar titled ' ГИБКИЙ ПОИСК ПРОГРАММ ' contains a 'КАТАЛОГ' button, a 'КАРТА' button, and several dropdown filters: МУНИЦИПАЛИТЕТ, РАЙОН, ОРГАНИЗАТОР, НАПРАВЛЕННОСТЬ, НАПРАВЛЕНИЕ, ВОЗРАСТ ДЕТЕЙ, ОПЛАТА СЕРТИФИКАТОМ, and ОСОБЕННОСТИ ЗДОРОВЬЯ. A 'НАЙТИ' button is at the bottom of the sidebar. The main content area displays three program cards. The first card is for 'ПРОГРАММА «ИЗОБРАЗИТЕЛЬНОЕ ИСКУССТВО»' for ages 6-9, with a 'ПОДРОБНЕЕ' button. The second card is for «ЖИВОПИСЬ» for ages 10-13, also with a 'ПОДРОБНЕЕ' button. The third card is for «ЭСТРАДНОЕ ПЕНИЕ» for ages 6-11, with a 'ПОДРОБНЕЕ' button and a note: 'Запись приостановлена. Свободных мест нет.'

**Шаг 4.** Выбираем программу из отфильтрованного списка, удовлетворяющую запросу, и нажимаем кнопку «Подробнее». В открывшемся окне можно изучить информацию о программе: описание, цели и задачи, ожидаемые результаты, данные о педагогах, расписание занятий и др. Для подачи заявки необходимо нажать кнопку «Записаться» и заполнить форму оформления заявки: выбрать группу, затем выбрать ребенка или детей и нажать кнопку «Далее».

\*Следует отметить, что после самостоятельной регистрации в ИС «Навигатор» родители или ребенок обязаны **лично** явиться к поставщику образовательных услуг для подтверждения своей регистрации, получить и заполнить бланк заявления, предоставив документы, удостоверяющие личность для записи в объединения.

Учреждение дополнительного образования подтверждает достоверность представленной информации путем совершения необходимых действий в ИС «Навигатор».